







Roue:

00G200p



## Caractéristiques techniques

Diamètre		200 mm
Largeur de voie		50 mm
Largeur du moyeu		58 mm
Diamètre de l'alésage		20 mm
Capacité de charge		450 kg
Poids		612 g

## Roue

Portant lourd

Pneu polyamide de couleur naturelle