






Roue:

00G100p-35

Sur demande



## Caractéristiques techniques

Diamètre		100 mm
Largeur de voie		35 mm
Largeur du moyeu		36,5 mm
Diamètre de l'alésage		12 mm
Capacité de charge		125 kg



## Roue

Portant lourd

Pneu polyamide de couleur naturelle