







Roue:

WPPF 1252 7100



## Caractéristiques techniques

Diamètre		125 mm
Largeur de roue		40 mm
Largeur du moyeu		48 mm
Diamètre de l'alésage		10 mm
Capacité de charge		150 kg
Poids		0.31 kg



## Roue

Roue en polypropylène à bandage caoutchouc thermoplastique (Performa) gris

65° Shore A