






Roue:

W100RU04



Caractéristiques techniques

Diamètre		100 mm
Largeur de voie		35 mm
Largeur du moyeu		45 mm
Diamètre de l'alésage		12 mm
Capacité de charge		135 kg



Roue

Roues avec un bandage en caoutchouc noir moulé sous pression sur un noyau en fonte, donnant une forte adhérisation permettant une utilisation dans des conditions d'utilisation raisonnablement

lourdes. Températures d'utilisation -25 / +80 °C