






Roue:

51G-35-12



Caractéristiques techniques

Diamètre		125 mm
Largeur de voie		32 mm
Largeur du moyeu		35 mm
Diamètre de l'alésage		12 mm
Capacité de charge		100 kg



Roue

roues noyau en polypropylène

bandage en caoutchou thermoplastique (TPE,
Shore A 87)

palier lisse

non huilant