







Roue:

41G-25-8



Caractéristiques techniques

Diamètre		100 mm
Largeur de voie		25 mm
Largeur du moyeu		28,5 mm
Diamètre de l'alésage		8 mm
Capacité de charge		80 kg



Roue

roues noyau en polypropylène

bandage en caoutchou thermoplastique (TPE, Shore A 87)

palier lisse

non huilant