







Roue:

21G



Caractéristiques techniques

Diamètre		50 mm
Largeur de voie		18 mm
Largeur du moyeu		21,5 mm
Diamètre de l'alésage		8 mm
Capacité de charge		40 kg



Roue

roues noyau en polypropylène

bandage en caoutchou thermoplastique (TPE, Shore A 87)

palier lisse

non huilant