







Roue:

41C-25 KFAD NB30



## Caractéristiques techniques

Diamètre		100 mm
Largeur de voie		25 mm
Largeur du moyeu		30 mm
Diamètre de l'alésage		6 mm
Capacité de charge		80 kg



## Roue

roues noyau en polypropylène

bandage en caoutchou thermoplastique (TPE, Shore A 87)

protection avec pare-fils

roulement à billes

non huilant