






Roue:

WHHS 1003 6025



Caractéristiques techniques

Diamètre		100 mm
Largeur de roue		40 mm
Largeur du moyeu		50 mm
Diamètre de l'alésage		25 mm
Capacité de charge		1200 kg

