







Roue:

WHPC 2003 6553/N=60



## Caractéristiques techniques

Diamètre		200 mm
Largeur de roue		50 mm
Largeur du moyeu		60 mm
Diamètre de l'alésage		25 mm
Capacité de charge		250 kg
Poids		1.25 kg

