







Roue:

WHPF 1603 6553/N=60



## Caractéristiques techniques

|                       |   |         |
|-----------------------|---|---------|
| Diamètre              |  | 160 mm  |
| Largeur de roue       |  | 50 mm   |
| Largeur du moyeu      |  | 60 mm   |
| Diamètre de l'alésage |  | 25 mm   |
| Capacité de charge    |  | 250 kg  |
| Poids                 |  | 0.89 kg |

## Roue

Roue en polypropylène à bandage caoutchouc thermoplastique (Performa) gris

65° Shore A