







Fixe:

FXPU 1251 7000 BLUE



Caractéristiques techniques

Diamètre		125 mm
Largeur de roue		35 mm
Largeur du moyeu		45 mm
Hauteur totale		156 mm
Dimensions de la platine		105 x 85 mm
Diamètre des trous de fixation		9.6 mm
Entraxe des trous de fixation		80 x 60 mm
Capacité de charge		150 kg
Poids		0.8 kg

Description technique

Chape fixe en tôle d'acier inoxydable embouti



Roue

Roue en polyamide avec bandage polyuréthane (80° Shore A)