






Roue:

WHSB 2503 61540



## Caractéristiques techniques

Diamètre		250 mm
Largeur de roue		150 mm
Largeur du moyeu		150 mm
Diamètre de l'alésage		40 mm
Capacité de charge		1750 kg



## Roue

roues avec noyau acier mécano-soudé - bandage en caoutchouc vulcanisé 76 Shore A