




Roue:

WHSU 3003 61640



## Caractéristiques techniques

Diamètre		300 mm
Largeur de roue		160 mm
Largeur du moyeu		160 mm
Diamètre de l'alésage		40 mm
Tige filetée		40 mm
Capacité de charge		5000 kg



## Roue

roues avec noyau acier mécano-soudé -  
revêtement en polyuréthane coulé 90 Shore A