






Roue:

WHSU 2003 61030



## Caractéristiques techniques

Diamètre		200 mm
Largeur de roue		100 mm
Largeur du moyeu		100 mm
Diamètre de l'alésage		30 mm
Capacité de charge		2000 kg



## Roue

roues avec noyau acier mécano-soudé -  
revêtement en polyuréthane coulé 90 Shore A