






Roue:

WHCU 4003 61240



Caractéristiques techniques

Diamètre		400 mm
Largeur de roue		125 mm
Largeur du moyeu		125 mm
Diamètre de l'alésage		40 mm
Capacité de charge		4600 kg



Roue

Roue en fonte à bandage polyuréthane vulcanisé (92° Shore A) avec deux roulements à billes