






Roue:

WHCU 3003 67030



Caractéristiques techniques

Diamètre		300 mm
Largeur de roue		70 mm
Largeur du moyeu		70 mm
Diamètre de l'alésage		30 mm
Capacité de charge		2200 kg



Roue

Roue en fonte à bandage polyuréthane vulcanisé (92° Shore A) avec deux roulements à billes