






Roue:

WHCU 1753 64020



## Caractéristiques techniques

Diamètre		175 mm
Largeur de roue		40 mm
Largeur du moyeu		40 mm
Diamètre de l'alésage		20 mm
Capacité de charge		650 kg



## Roue

Roue en fonte à bandage polyuréthane vulcanisé (92° Shore A) avec deux roulements à billes