








Fixe:

FTPR 1253 5000



Caractéristiques techniques

Diamètre		125 mm
Hauteur totale		155 mm
Déport		42,5 mm
Dimensions de la platine		135 x 110 mm
Diamètre des trous de fixation		11 mm
Entraxe des trous de fixation		105x75/80 mm
Rayon de pivotement du frein		134 mm
Capacité de charge		180 kg
Poids		1.3 kg

Description technique

Chape fixe en tôle d'acier zinguée avec une platine robuste (4 mm) et fourches (3,5 mm) pour une capacité de charge supérieure.

Roue

Roue en polypropylène avec bandage caoutchouc thermoplastique bleu (Performa) (65-70° Shore A)