







Roue:

29K100a (35K100a)



## Caractéristiques techniques

Diamètre		100 mm
Largeur de voie		30 mm
Largeur du moyeu		36,5 mm
Diamètre de l'alésage		8 mm
Capacité de charge		100 kg
Poids		218 g



## Roue

Électriquement conducteur
Libre de décoloration de contact
80 shore A
Centre de roue en plastique et pare-fils de protection gris argent ral 7001
Pneu élastomère thermoplastique (tpe) en fer gris ral 7011
Roulement à billes de précision