






Pivotant avec blocage directionnel:

390r 32C200b Z985 C



## Caractéristiques techniques

Diamètre		200 mm
Largeur de voie		32 mm
Hauteur totale		237 mm
Déport		61 mm
Capacité de charge		120 kg

## Description technique

Dispositif permettant d'ajuster le freinage en continu (sans démonter la roulette ni la roue)

Graisse longue durée dans la mécanique de commande

Mécanique de commande intégrée avec frein total «q» et frein de direction «r»

Pivot avec roulement à deux rangées

Protégé contre la poussière et les projections d'eau par une bague d'étanchéité en matière synthétique

Tôle d'acier

Zingué

Un design moderne sur une couverture plastique de grande qualité



## Roue

80 shore A

Zingué

Palier à bride

Solides pneus en caoutchouc bleu-gris

Jante en tôle d'acier et pare-fils en métal