

Pivotant avec blocage directionnel:






390r 32C100b Z985

Sur demande

RHOMBUS 



Caractéristiques techniques

Diamètre		100 mm
Largeur de voie		32 mm
Hauteur totale		133 mm
Déport		42 mm
Capacité de charge		80 kg

Description technique

Dispositif permettant d'ajuster le freinage en continu (sans démonter la roulette ni la roue)

Graisse longue durée dans la mécanique de commande

Mécanique de commande intégrée avec frein total «q» et frein de direction «r»

Pivot avec roulement à deux rangées

Protégé contre la poussière et les projections d'eau par une bague d'étanchéité en matière synthétique

Tôle d'acier

Zingué



Roue

80 shore A

Zingué

Palier à bride

Solides pneus en caoutchouc bleu-gris

Jante en tôle d'acier et pare-fils en métal