







Roue:

WTRG 1252 5100



## Caractéristiques techniques

|                       |   |        |
|-----------------------|---|--------|
| Diamètre              |  | 125 mm |
| Largeur de roue       |  | 35 mm  |
| Largeur du moyeu      |  | 48 mm  |
| Diamètre de l'alésage |  | 10 mm  |
| Capacité de charge    |  | 200 kg |
| Poids                 |  | 0.5 kg |



## Roue

Roue en polyamide renforcé de fibre de verre avec bandage en caoutchouc gris (65° Shore A)