







Roue:

WTPN 1603 2000



## Caractéristiques techniques

|                       |   |        |
|-----------------------|---|--------|
| Diamètre              |  | 160 mm |
| Largeur de roue       |  | 50 mm  |
| Largeur du moyeu      |  | 60 mm  |
| Diamètre de l'alésage |  | 20 mm  |
| Capacité de charge    |  | 500 kg |
| Poids                 |  | 0.6 kg |

## Roue

Roue polyamide avec roulement à rouleaux