







Roue:

WTPN 1002 5100



Caractéristiques techniques

| | | |
|-----------------------|---|--------|
| Diamètre |  | 100 mm |
| Largeur de roue |  | 35 mm |
| Largeur du moyeu |  | 50 mm |
| Diamètre de l'alésage |  | 10 mm |
| Capacité de charge |  | 250 kg |
| Poids |  | 0.2 kg |



Roue

Roue polyamide avec un roulement à billes étanche