







Roue:

WTPN 1002 2001



Caractéristiques techniques

| | | |
|-----------------------|---|--------|
| Diamètre |  | 100 mm |
| Largeur de roue |  | 32 mm |
| Largeur du moyeu |  | 50 mm |
| Diamètre de l'alésage |  | 15 mm |
| Capacité de charge |  | 250 kg |
| Poids |  | 0.3 kg |



Roue

Roue polyamide avec roulement à rouleaux