







Roue:

WTPN 1002 2000



## Caractéristiques techniques

|                       |                                                                                     |        |
|-----------------------|-------------------------------------------------------------------------------------|--------|
| Diamètre              |  | 100 mm |
| Largeur de roue       |  | 32 mm  |
| Largeur du moyeu      |  | 50 mm  |
| Diamètre de l'alésage |  | 15 mm  |
| Capacité de charge    |  | 250 kg |
| Poids                 |  | 0.2 kg |



## Roue

Roue polyamide avec roulement à rouleaux