







Roue:

WTCO 1252 5100



Caractéristiques techniques

Diamètre		125 mm
Largeur de roue		35 mm
Largeur du moyeu		48 mm
Diamètre de l'alésage		10 mm
Capacité de charge		250 kg
Poids		0.3 kg



Roue

Roue composite.

Roue polypropylène avec le corps de roue en caouthouc thermoplastique et une roulement à billes étanche.

Roue polypropylène avec le corps de roue en caouthouc thermoplastique et une roulement à billes étanche