







Roue:

WTAB 2003 6440



Caractéristiques techniques

Diamètre		200 mm
Largeur de roue		50 mm
Largeur du moyeu		62 mm
Diamètre de l'alésage		20/12 mm
Capacité de charge		450 kg
Poids		1.7 kg



Roue

Noyau aluminium avec bandage en caoutchouc noir (72° Shore A)