







Roue:

WRCN 1503 2000



## Caractéristiques techniques

Diamètre		150 mm
Largeur de roue		45 mm
Largeur du moyeu		60 mm
Diamètre de l'alésage		20 mm
Capacité de charge		1180 kg
Poids		2.4 kg

## Roue

Roue en fonte avec 2 roulements à billes