







Roue:

WPSM 2003 2000



Caractéristiques techniques

Diamètre		200 mm
Largeur de roue		50 mm
Largeur du moyeu		60 mm
Diamètre de l'alésage		20 mm
Capacité de charge		200 kg
Poids		1.8 kg

Roue

Roue en tôle d'acier à bandage caoutchouc noir (85° Shore A) avec roulement à rouleaux