







Roue:

WPSM 1252 2001



## Caractéristiques techniques

Diamètre		125 mm
Largeur de roue		37.5 mm
Largeur du moyeu		45 mm
Diamètre de l'alésage		15 mm
Capacité de charge		120 kg
Poids		0.6 kg

## Roue

Roue en tôle d'acier à bandage caoutchouc noir (85° Shore A) avec roulement à rouleaux