







Roue:

WPSM 0802 2000



## Caractéristiques techniques

Diamètre		80 mm
Largeur de roue		25 mm
Largeur du moyeu		40 mm
Diamètre de l'alésage		12 mm
Capacité de charge		50 kg
Poids		0.2 kg



## Roue

Roue en tôle d'acier à bandage caoutchouc noir (85° Shore A) avec roulement à rouleaux