







Roue:

WPSG 1603 2000



Caractéristiques techniques

Diamètre		160 mm
Largeur de roue		40 mm
Largeur du moyeu		60 mm
Diamètre de l'alésage		20 mm
Capacité de charge		160 kg
Poids		1 kg

Roue

Roue en tôle d'acier à bandage caoutchouc gris (85° Shore A) avec roulement à rouleaux