







Roue:

WPSG 1252 2001



Caractéristiques techniques

| | | |
|-----------------------|---|---------|
| Diamètre |  | 125 mm |
| Largeur de roue |  | 37.5 mm |
| Largeur du moyeu |  | 45 mm |
| Diamètre de l'alésage |  | 15 mm |
| Capacité de charge |  | 120 kg |
| Poids |  | 0.6 kg |



Roue

Roue en tôle d'acier à bandage caoutchouc gris (85° Shore A) avec roulement à rouleaux