







Roue:

WPSG 1252 2000



## Caractéristiques techniques

|                       |   |         |
|-----------------------|---|---------|
| Diamètre              |  | 125 mm  |
| Largeur de roue       |  | 37.5 mm |
| Largeur du moyeu      |  | 45 mm   |
| Diamètre de l'alésage |  | 15 mm   |
| Capacité de charge    |  | 120 kg  |
| Poids                 |  | 0.6 kg  |

## Roue

Roue en tôle d'acier à bandage caoutchouc gris (85° Shore A) avec roulement à rouleaux