







Roue:

WPRG 1252 5100



## Caractéristiques techniques

Diamètre		125 mm
Largeur de roue		35 mm
Largeur du moyeu		48 mm
Diamètre de l'alésage		10 mm
Capacité de charge		150 kg
Poids		0.5 kg



## Roue

Roue en polyamide renforcé de fibre de verre avec bandage en caoutchouc gris (65° Shore A)