







Roue:

WPPU 2003 2000



Caractéristiques techniques

| | | |
|-----------------------|---|--------|
| Diamètre |  | 200 mm |
| Largeur de roue |  | 45 mm |
| Largeur du moyeu |  | 60 mm |
| Diamètre de l'alésage |  | 20 mm |
| Capacité de charge |  | 250 kg |
| Poids |  | 0.8 kg |



Roue

Roue en polyamide avec bandage polyuréthane
(96° Shore A)