







Roue:

WPPU 0802 5080



## Caractéristiques techniques

Diamètre		80 mm
Largeur de roue		35 mm
Largeur du moyeu		42 mm
Diamètre de l'alésage		8 mm
Capacité de charge		175 kg
Poids		0.2 kg

## Roue

Roue en polyamide avec bandage polyuréthane  
(96° Shore A)