







Roue:

WPPR 1252 5100



## Caractéristiques techniques

Diamètre		125 mm
Largeur de roue		40 mm
Largeur du moyeu		50 mm
Diamètre de l'alésage		10 mm
Capacité de charge		150 kg
Poids		0.31 kg

## Roue

Roue en polypropylène avec bandage caoutchouc thermoplastique bleu (Performa) (65-70° Shore A)