







Roue:

WPPR 1002 5080



## Caractéristiques techniques

Diamètre		100 mm
Largeur de roue		32 mm
Largeur du moyeu		42 mm
Diamètre de l'alésage		8 mm
Capacité de charge		150 kg
Poids		0.19 kg

## Roue

Roue en polypropylène avec bandage caoutchouc thermoplastique bleu (Performa) (65-70° Shore A)