







Roue:

WPPP 0802 1001



## Caractéristiques techniques

|                       |   |        |
|-----------------------|---|--------|
| Diamètre              |  | 80 mm  |
| Largeur de roue       |  | 32 mm  |
| Largeur du moyeu      |  | 40 mm  |
| Diamètre de l'alésage |  | 12 mm  |
| Capacité de charge    |  | 100 kg |
| Poids                 |  | 0.1 kg |

## Roue

Roue en polypropylène blanc avec alésage lisse