







Roue:

WPPN 2003 1001



## Caractéristiques techniques

Diamètre		200 mm
Largeur de roue		50 mm
Largeur du moyeu		60 mm
Diamètre de l'alésage		20 mm
Capacité de charge		250 kg
Poids		0.8 kg

## Roue

Roue polyamide avec alésage lisse