







Roue:

WPPN 1002 7080



Caractéristiques techniques

| | | |
|-----------------------|---|--------|
| Diamètre |  | 100 mm |
| Largeur de roue |  | 35 mm |
| Largeur du moyeu |  | 42 mm |
| Diamètre de l'alésage |  | 8 mm |
| Capacité de charge |  | 175 kg |
| Poids |  | 0.2 kg |



Roue

Roue polyamide avec une (RVS) roulement à billes étanche