







Roue:

WPPN 1002 1001



Caractéristiques techniques

Diamètre		100 mm
Largeur de roue		35 mm
Largeur du moyeu		40 mm
Diamètre de l'alésage		12 mm
Capacité de charge		250 kg
Poids		0.2 kg

Roue

Roue polyamide avec alésage lisse