







Roue:

WPPM 0802 2001



## Caractéristiques techniques

Diamètre		80 mm
Largeur de roue		25 mm
Largeur du moyeu		40 mm
Diamètre de l'alésage		12 mm
Capacité de charge		50 kg
Poids		0.2 kg

## Roue

Roue en polypropylène avec bandage caoutchouc noir (85° Shore A)