







Roue:

WPPG 2003 1001



## Caractéristiques techniques

Diamètre		200 mm
Largeur de roue		50 mm
Largeur du moyeu		60 mm
Diamètre de l'alésage		20 mm
Capacité de charge		200 kg
Poids		1.7 kg

## Roue

Roue en polypropylène avec bandage caoutchouc gris (85° Shore A)