







Roue:

WPPG 1603 2000



## Caractéristiques techniques

Diamètre		160 mm
Largeur de roue		40 mm
Largeur du moyeu		60 mm
Diamètre de l'alésage		20 mm
Capacité de charge		150 kg
Poids		0.9 kg

## Roue

Roue en polypropylène avec bandage caoutchouc gris (85° Shore A)