







Roue:

WPPG 1002 2001



## Caractéristiques techniques

Diamètre		100 mm
Largeur de roue		30 mm
Largeur du moyeu		40 mm
Diamètre de l'alésage		12 mm
Capacité de charge		70 kg
Poids		0.4 kg

## Roue

Roue en polypropylène avec bandage caoutchouc gris (85° Shore A)