







Roue:

WPAU 2003 6440



## Caractéristiques techniques

Diamètre		200 mm
Largeur de roue		50 mm
Largeur du moyeu		62 mm
Diamètre de l'alésage		20/12 mm
Capacité de charge		800 kg
Poids		1.5 kg

## Roue

Noyau aluminium avec bandage en polyuréthane vulcanisé (92° Shore A) avec deux roulement à billes